


Notice de connexion à la plateforme Moodle de l'ESPE d'Aquitaine

- Connectez-vous sur la plateforme pédagogique : <https://fad4.u-bordeaux.fr>
- Cliquez sur "Connexion" en haut à droite de l'écran.

Plateforme pédagogique de l'Université de Bordeaux (Montesquieu)

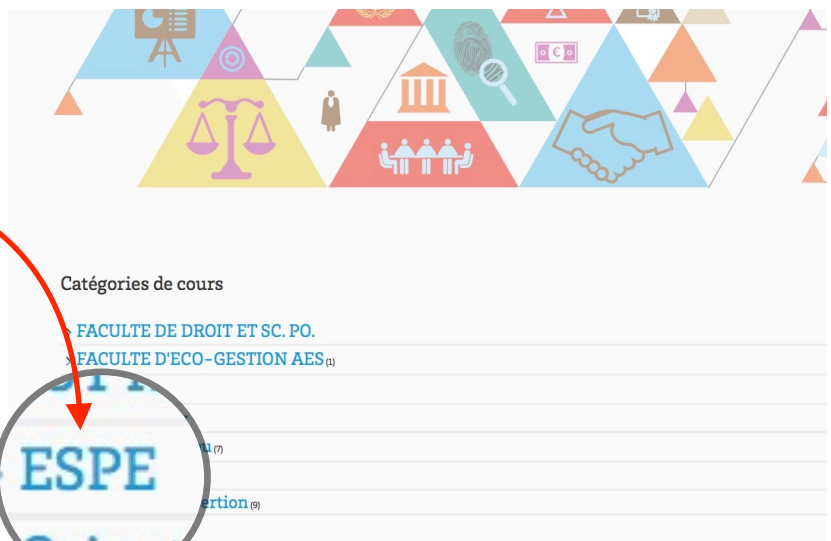


- Dans le menu déroulant sélectionnez « Université de Pau et des pays de l'Adour ».

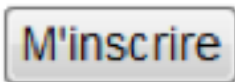


- Identifiez-vous ensuite avec vos codes UPPA(ceux utilisés pour accéder à votre messagerie).

- Après l'authentification, vous revenez sur la plateforme. Dans "Catégories de cours", cliquez la ligne ESPE.



- Cherchez et cliquez sur le cours qui vous intéresse.
- Enregistrez-vous dans le cours en cliquant sur le bouton :



Pour les enseignants : lors de votre première connexion, le système ne pouvant pas détecter votre statut, vous êtes considéré comme "étudiant".

Prévenez simplement Eric Hrehorowski (eric.hrehorowski@espe-aquitaine.fr) ou Eric Tattevin (eric.tattevin@espe-aquitaine.fr) pour qu'ils vous attribuent le rôle d'"enseignant".

Concernant l'utilisation de la plateforme pédagogique, sur la page d'accueil, vous trouverez un en bas un espace « Aide et Tutoriels ».



IMPORTANT : Si vous vous êtes malgré-tout trompé en sélectionnant « université de bordeaux » à la place de « ...Pays de l'Adour » votre navigateur vous renverra systématiquement sur la page d'identification de l'université de bordeaux. Vous pouvez dans ce cas vous rendre à la page

<https://fad.u-bordeaux.fr/wayf>

et cliquer sur « réinitialiser » afin de pouvoir à nouveau choisir le bon établissement